

Instructivo

# EDUPAMI

Portal de Capacitación y Campus Virtual

---

- Publicación: 02/12/2024 - Versión: 1.0

# ÍNDICE

INTRODUCCIÓN .....	3
PORTAL DE CAPACITACIÓN .....	7
CAMPUS VIRTUAL .....	30

# 1. INTRODUCCIÓN

# INTRODUCCIÓN

La plataforma educativa **EDUPAMI** se compone de un **Portal de Capacitación** y un **Campus virtual**.



# INTRODUCCIÓN

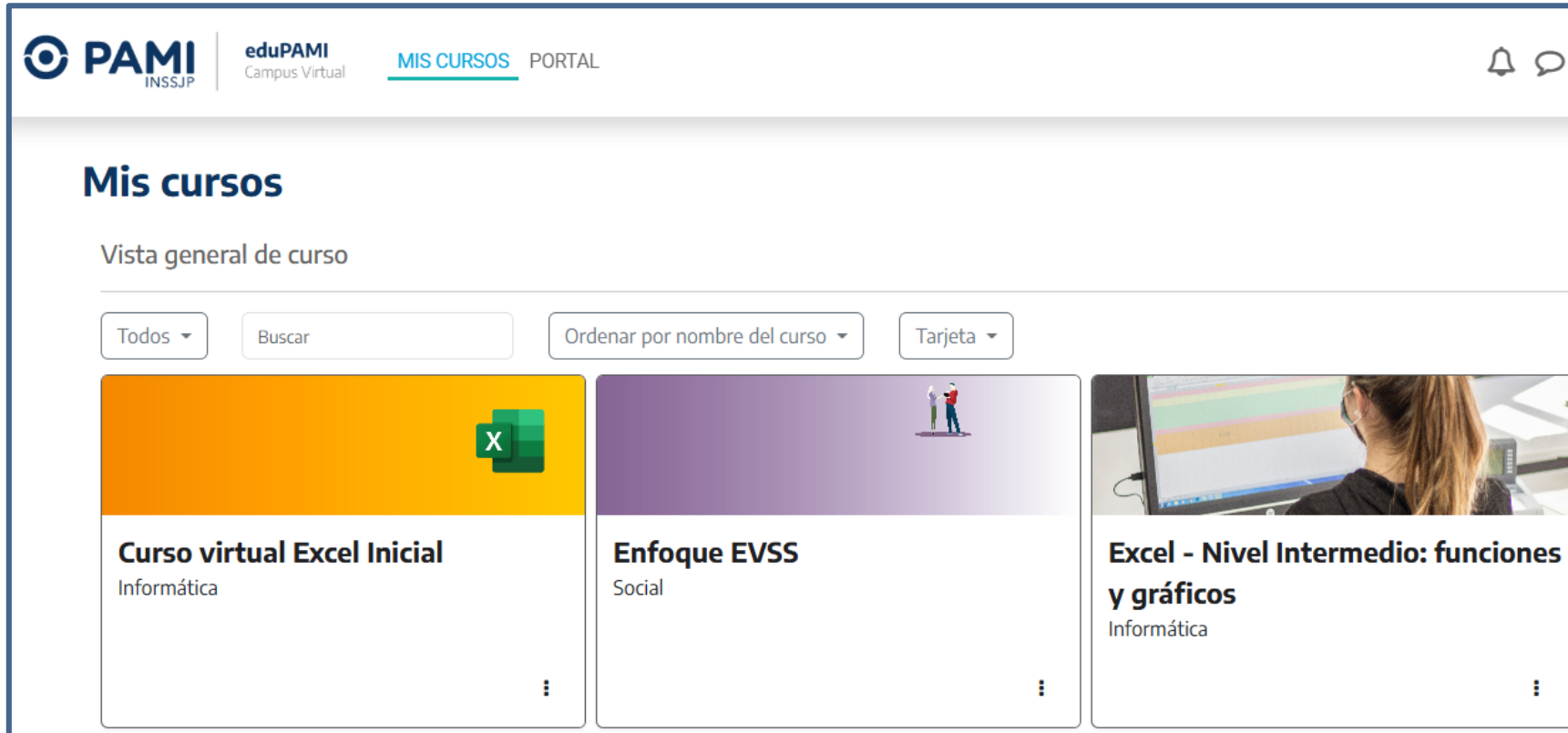
En el **Portal** podrás visualizar todos los cursos disponibles para inscribirte, la sección de trámites internos de capacitación y cotejar tu carrera administrativa.



The screenshot displays the eduPAMI portal interface. At the top left, the PAMI logo and 'eduPAMI' text are visible. A navigation bar contains three main sections: 'CURSOS', 'TRÁMITES INTERNOS', and 'CARRERA ADMINISTRATIVA', with 'CURSOS' highlighted in a red box. To the right of these sections are two buttons: 'CAMPUS' and 'GA'. Below the navigation bar, a large teal banner features the course title 'Excel Nivel Intermedio: Funciones y Gráficos' in white text. A sub-header reads: 'Desarrollar competencias para manejar Microsoft Office Excel en un nivel intermedio, para un mejor análisis y gestión de los datos en el entorno laboral.' A button at the bottom of the banner says 'Ver más sobre este curso'. On the right side of the banner, there is an illustration of a person in a yellow shirt and dark pants looking at a large computer monitor displaying various data charts and graphs.

# INTRODUCCIÓN

En el **Campus** podrás realizar las actividades de capacitación en las cuales te inscribiste. En este espacio, también podrás efectuar la encuesta de calidad y descargar tu certificado digital una vez que finalices el curso.



**PAMI** | eduPAMI Campus Virtual | MIS CURSOS PORTAL

## Mis cursos

Vista general de curso

Todos | Buscar | Ordenar por nombre del curso | Tarjeta

- Curso virtual Excel Inicial**  
Informática
- Enfoque EVSS**  
Social
- Excel - Nivel Intermedio: funciones y gráficos**  
Informática

## **2. PORTAL DE CAPACITACIÓN**

# PORTAL DE CAPACITACIÓN

## INICIO DE SESIÓN Y CARACTERÍSTICAS

En la pantalla principal del Portal de Capacitación encontrarás información destacada y los cursos más elegidos.



The screenshot displays the main interface of the eduPAMI portal. At the top left, the PAMI INSSJP logo and 'eduPAMI Portal de capacitación' are visible. On the top right, there are navigation links for 'CURSOS', 'TRÁMITES INTERNOS', a 'CAMPUS' button, and an 'INGRESAR' button. The main content area is titled 'Los cursos más elegidos' and features a carousel of four course cards. Each card includes an illustration, a category label, a title, a brief description, and an 'INSCRIBIRSE' button.

Category	Course Title	Description
SISTEMAS	Autogestión de la Afiliación	Conocer el nuevo proceso de autogestión de la afiliación a través de la página web oficial del INSSJP
SALUD	El Comportamiento Humano en el Control de Infecciones	Reconocer la importancia del factor humano en las Infecciones Asociadas a los Cuidados de la Salud (IACS) y de la Higiene de Manos (HM) como técnica clave de prevención.
SISTEMAS	Excel Avanzado: Tablas y Gráficos Dinámicos	Desarrollar competencias para manejar Microsoft Office Excel en un nivel avanzado, en lo referente al dominio de tablas y gráficos dinámicos.
SISTEMAS	Excel Nivel Intermedio: Funciones y Gráficos	Desarrollar competencias para manejar Microsoft Office Excel en un nivel intermedio, para un mejor análisis y gestión de los datos en el entorno laboral.



# PORTAL DE CAPACITACIÓN

Para iniciar sesión en el Portal, haz clic en el botón **INGRESAR**.



# PORTAL DE CAPACITACIÓN

En la ventana que se abrirá introduce tu **Usuario** y **Clave** y luego haz clic en el botón **INGRESAR**.

**IMPORTANTE:** si ingresa por primera vez a EduPAMI deberá enviar un correo a **capacitacion@pami.org.ar** para gestionar tu alta.



¡Bienvenido!

Ingresá tus datos a continuación:

Usuario  
u62641

Clave  
.....

Ingresar Ingresar

Si ingresás por primera vez, deberás enviar un correo a **capacitacion@pami.org.ar** para gestionar tu alta en EduPAMI.  
En el asunto indicá: ALTA EDUPAMI

Por esa misma vía te indicaremos como continuar.

# PORTAL DE CAPACITACIÓN

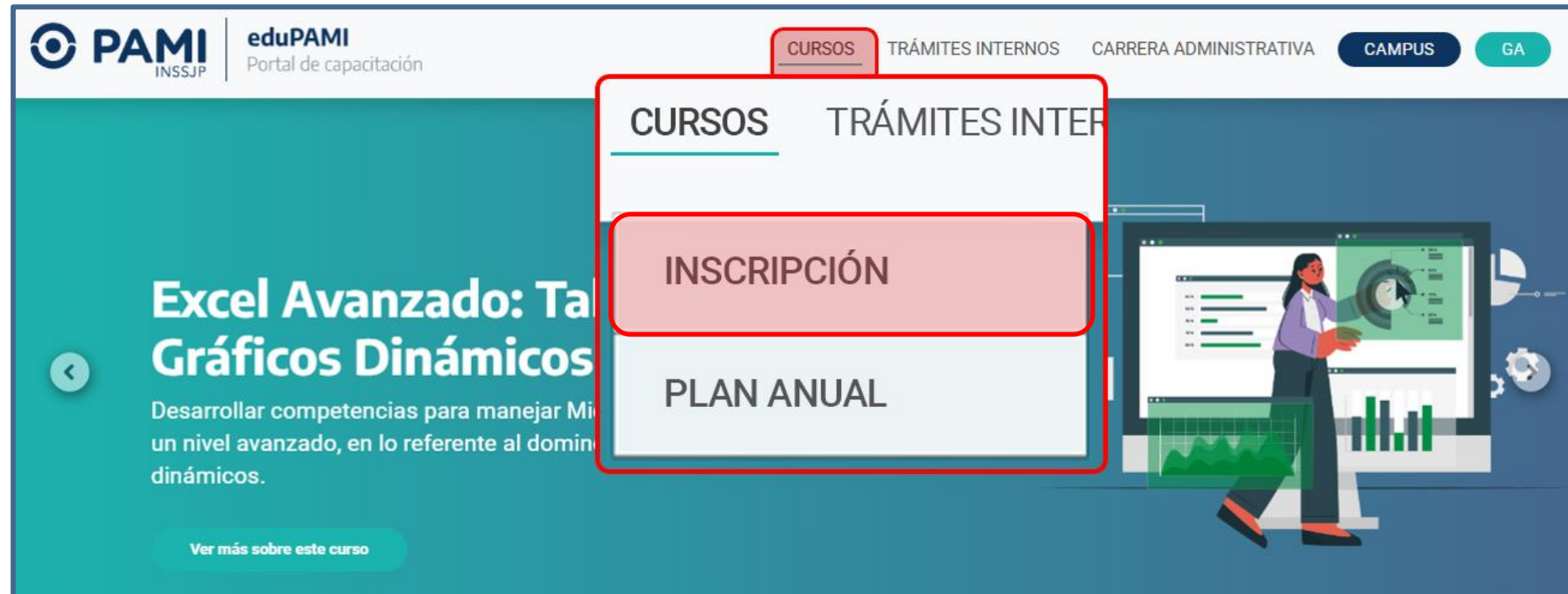
Una vez que inicies sesión, verás la primera letra de tu nombre y apellido en lugar del botón **INGRESAR**, indicando que el acceso fue exitoso. Además, si perteneces al personal de Planta Permanente tendrás acceso a la sección **CARRERA ADMINISTRATIVA**.



The screenshot displays the eduPAMI portal interface. At the top left, the PAMI INSSJP logo and 'eduPAMI Portal de capacitación' are visible. The navigation menu includes 'CURSOS', 'TRÁMITES INTERNOS', 'CARRERA ADMINISTRATIVA' (highlighted with a red box), 'CAMPUS', and 'GA'. Below the navigation, a large teal banner features the course title 'Excel Nivel Intermedio: Funciones y Gráficos' and a description: 'Desarrollar competencias para manejar Microsoft Office Excel en un nivel intermedio, para un mejor análisis y gestión de los datos en el entorno laboral.' A 'Ver más sobre este curso' button is located at the bottom left of the banner. On the right side of the banner, there is an illustration of a person in a yellow shirt interacting with a large computer monitor displaying various data charts and graphs.

# PORTAL DE CAPACITACIÓN

En la sección **CURSOS** se desplegará el menú desde el cual podrás seleccionar **INSCRIPCIÓN** o **PLAN ANUAL**. Haciendo clic en **INSCRIPCIÓN** podrás visualizar todos los cursos disponibles para inscribirte.



# PORTAL DE CAPACITACIÓN

Podrás identificar si ya completaste un curso cuando lo veas marcado con una etiqueta verde que dice **HECHO** y su gráfica aparecerá en tonos de gris.



The screenshot displays the EDUPAMI portal interface. At the top, there is a navigation bar with the PAMI INSSJP logo, the text 'eduPAMI Portal de capacitación', and menu items for 'CURSOS', 'TRÁMITES INTERNOS', and 'CARRERA ADMINISTRATIVA'. There are also buttons for 'CAMPUS' and 'GA'. The main heading is 'Cursos con inscripción abierta'. Below this, four course cards are shown. The first card, 'GDE en PAMI: Nivel Inicial', is highlighted with a red box around its 'Hecho' status label. The other three cards, 'GDE en PAMI: Nivel Intermedio', 'Autogestión de la Afiliación', and 'Sistema de Solicitudes IT (SIT)', also show 'Hecho' status labels. Each card includes a 'SISTEMAS' category label, the course title, and a brief description of the course content.

Curso	Estado	Descripción
GDE en PAMI: Nivel Inicial	Hecho ✓	Desarrollar competencias para manejar el Sistema de Gestión Documental Electrónica (GDE) en un nivel inicial.
GDE en PAMI: Nivel Intermedio	Hecho ✓	Desarrollar competencias para manejar el Sistema de Gestión Documental Electrónica (GDE) en un nivel intermedio.
Autogestión de la Afiliación	Hecho ✓	Conocer el nuevo proceso de autogestión de la afiliación a través de la página web oficial del INSSJP.
Sistema de Solicitudes IT (SIT)	Hecho ✓	Desarrollar competencias para utilizar el sistema SIT, con el fin de gestionar consultas y reportar problemas relacionados con el uso de los sistemas informáticos del INSSJP.



# PORTAL DE CAPACITACIÓN

Al presionar el botón **INSCRIBIRSE** podrás acceder a toda la información de cada curso disponible, como la edición, cantidad de horas crédito, modalidad, fecha de inicio y cierre de inscripción.



## Cursos con inscripción abierta

SISTEMAS	SISTEMAS	SISTEMAS	SISTEMAS
<b>GDE en PAMI: Nivel Inicial</b> Desarrollar competencias para manejar el Sistema de Gestión Documental Electrónica (GDE) en un nivel inicial.	<b>GDE en PAMI: Nivel Intermedio</b> Desarrollar competencias para manejar el Sistema de Gestión Documental Electrónica (GDE) en un nivel intermedio.	<b>Autogestión de la Afiliación</b> Conocer el nuevo proceso de autogestión de la afiliación a través de la página web oficial del INSSJP.	<b>Sistema de Solicitudes IT (SIT)</b> Desarrollar competencias para utilizar el sistema SIT, con el fin de gestionar consultas y reportar problemas relacionados con el uso de los sistemas informáticos del INSSJP.
<b>INSCRIBIRSE</b>	<b>INSCRIBIRSE</b>	<b>INSCRIBIRSE</b>	<b>INSCRIBIRSE</b>

# PORTAL DE CAPACITACIÓN

También vas a poder conocer los objetivos específicos de la capacitación, su contenido, destinatarios, los Tutores (Contactos) del curso y mucho más.

 <b>Curso</b> Inicio: 02/01 Fin: 29/01	 <b>Inscripción</b> Inicio: 27/11 Cierre: 31/12	 <b>Modalidad</b> E-Learning	 <b>Contacto</b> Arena Gonzalo
 <b>Destinatarios</b> Todos los trabajadores del INSSJP	 <b>Disposición</b> DI-2021-56- INSSJP-GRRHH	 <b>Plataforma</b> EduPami	 <b>Categoría</b> Sistemas

**Fundamentación**

La implementación del Sistema de Gestión Documental Electrónica en PAMI implicó un importante cambio en los procesos de carga y gestión de la documentación. Actualmente nos encontramos con un escenario que presenta necesidades de aprendizaje de GDE en varios aspectos. Por un lado, aquellos trabajadores del INSSJP que, por avance en las implementaciones específicas de trámites no han contado con la formación inicial y, por otro lado, los ingresantes al Instituto. Ambas situaciones resaltan la necesidad de contar con un ámbito de formación inicial y actualizada sobre GDE.

**Contribución esperada**

La implementación del sistema GDE en PAMI contribuye a una gestión más moderna y eficiente, alineada con el uso de tecnologías para optimizar el acceso rápido y seguro a los expedientes, reducir el uso de papel y facilitar la trazabilidad de los trámites.

**Objetivos Específicos**

- Conocer las características y ventajas del uso GDE.

**Contenidos**

Módulo I: ¿Qué es GDE?  
Módulo II: Escritorio Único

# PORTAL DE CAPACITACIÓN

Al presionar el botón **INSCRIBIRSE** en esta pantalla se abrirá una nueva ventana donde podrás confirmar tu inscripción.



 **eduPAMI**  
Portal de capacitación

CURSOS TRÁMITES INTERNOS CARRERA ADMINISTRATIVA **CAMPUS** GA

24° edición 10 horas

## GDE en PAMI: Nivel Inicial

Objetivos del curso:

Desarrollar competencias para manejar el Sistema de Gestión Documental Electrónica (GDE) en un nivel inicial.

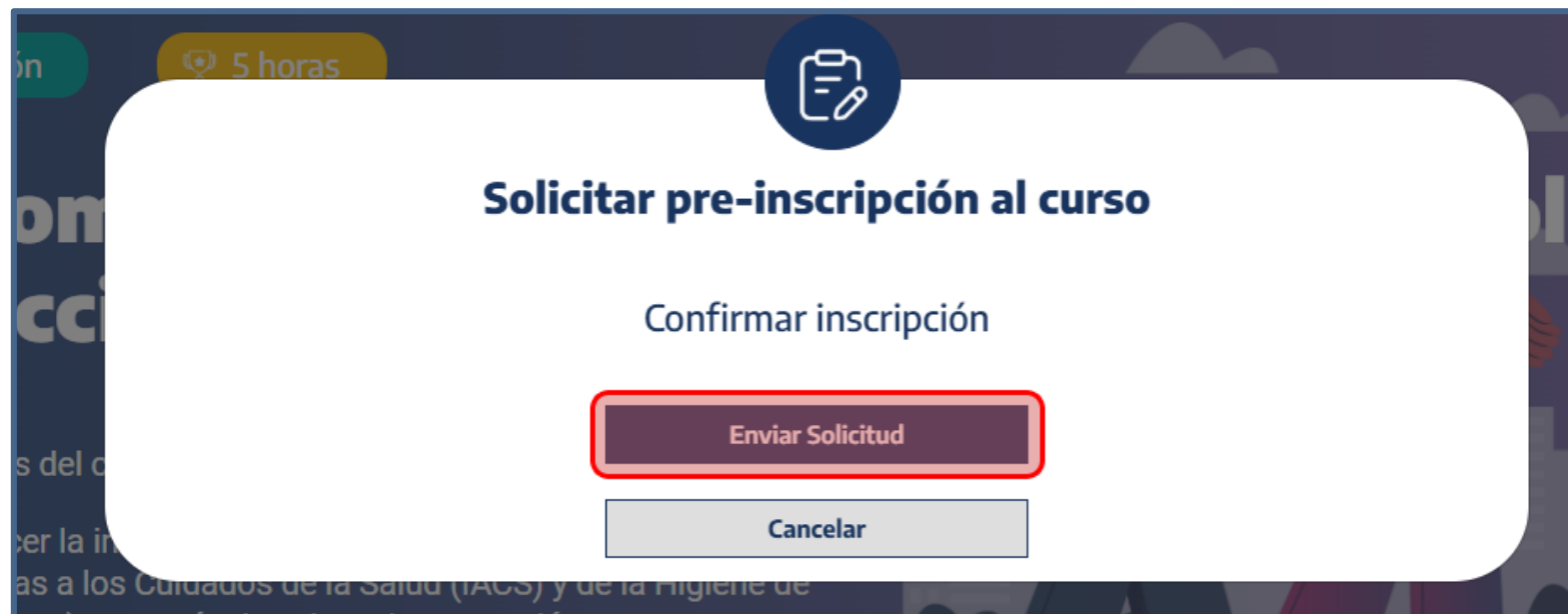
**+** INSCRIBIRSE

INSCRIBIRSE



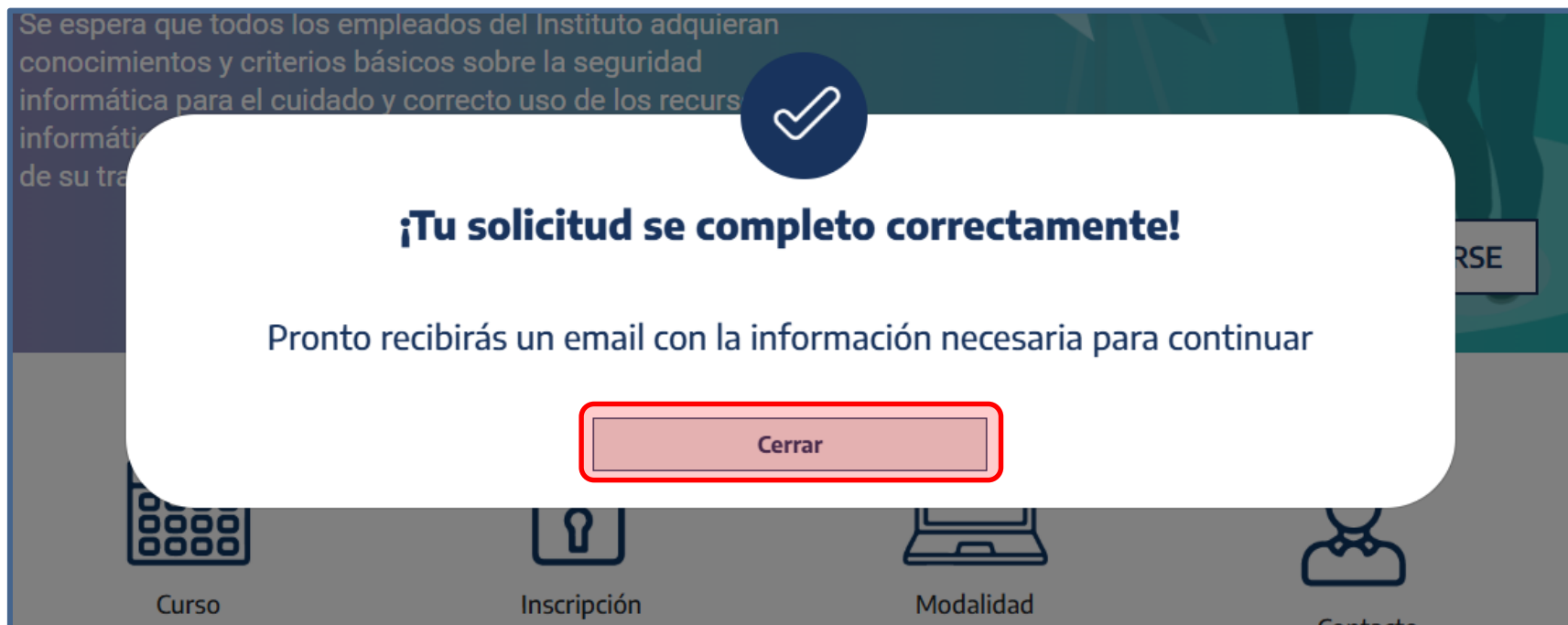
## PORTAL DE CAPACITACIÓN

Allí tendrás la opción de hacer clic en **ENVIAR SOLICITUD** para completar el proceso o en **CANCELAR** para descartarlo.



# PORTAL DE CAPACITACIÓN

Tu solicitud de inscripción quedará completa. A continuación haz clic en **CERRAR** para ocultar la ventana.



## PORTAL DE CAPACITACIÓN

**IMPORTANTE:** si ya has realizado el curso se mostrará una ventana indicando esta situación. En ella podrás elegir entre presionar el botón **ENVIAR SOLICITUD** para volver a realizarlo o **CANCELAR** para desistir.



# PORTAL DE CAPACITACIÓN

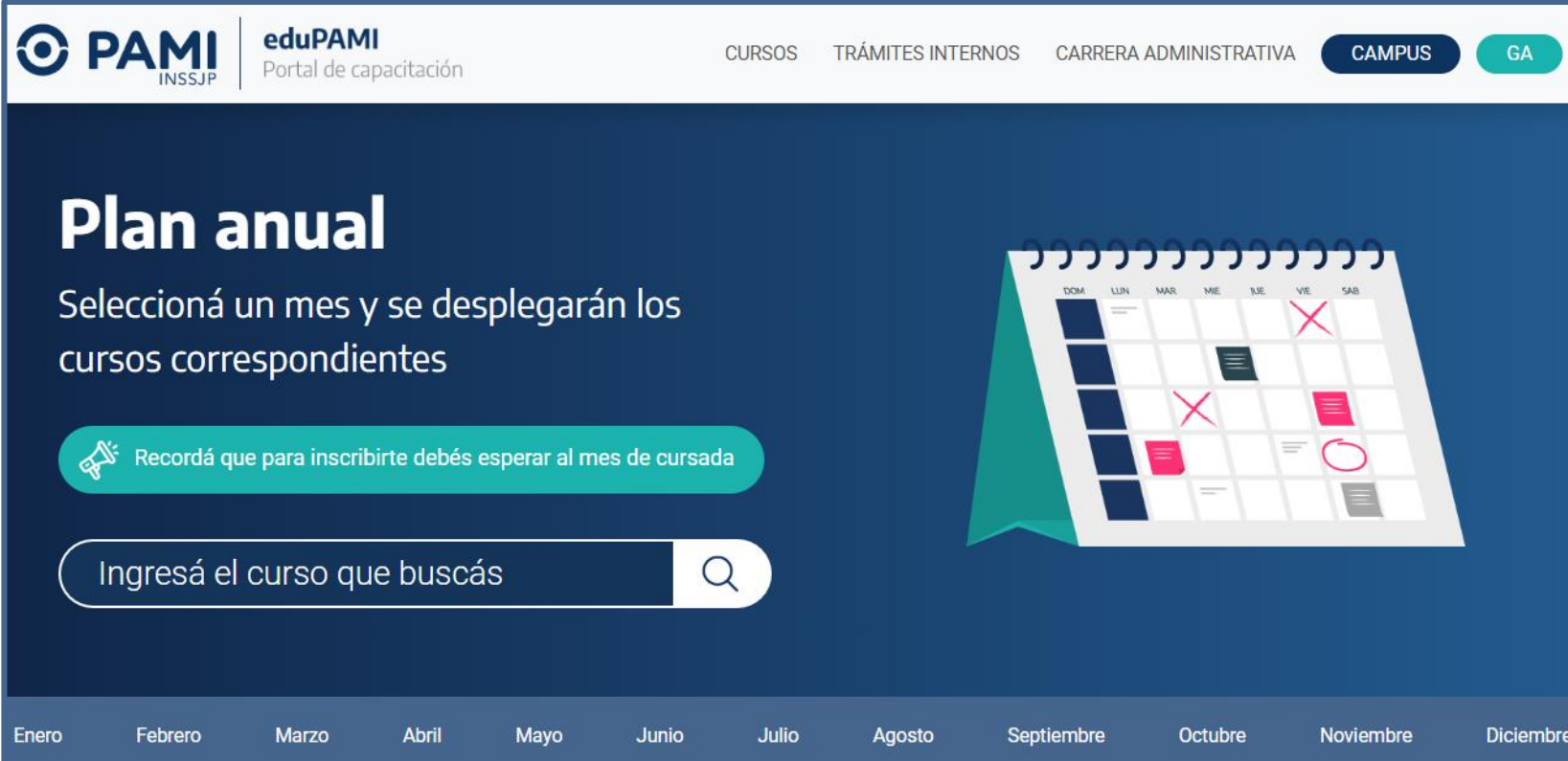
Al hacer clic en **PLAN ANUAL**, podrás ver todos los cursos que se han dictado en la plataforma durante el año en curso, así como aquellos en los que aún puedes inscribirte.



The screenshot shows the eduPAMI portal interface. At the top left is the PAMI INSSJP logo and the text 'eduPAMI Portal de capacitación'. The navigation menu includes 'CURSOS', 'TRÁMITES INTERNOS', 'CARRERA ADMINISTRATIVA', 'CAMPUS', and 'GA'. A dropdown menu is open under 'CURSOS', with 'PLAN ANUAL' highlighted in a red box. Below the navigation, there is a large teal banner for the course 'Excel Avanzado: Tablas y Gráficos Dinámicos'. The banner text reads: 'Desarrollar competencias para manejar Microsoft Office Excel en un nivel avanzado, en lo referente al dominio de tablas y gráficos dinámicos.' and includes a button 'Ver más sobre este curso'. To the right of the banner is an illustration of a woman interacting with a large screen displaying data charts and graphs.

# PORTAL DE CAPACITACIÓN

Utiliza el buscador para encontrar el curso al que quieras inscribirte y consultar las próximas ediciones programadas.



The screenshot displays the 'eduPAMI Portal de capacitación' interface. At the top, there is a navigation bar with the PAMI INSSJP logo, the text 'eduPAMI Portal de capacitación', and menu items: 'CURSOS', 'TRÁMITES INTERNOS', 'CARRERA ADMINISTRATIVA', 'CAMPUS', and 'GA'. The main content area features a large heading 'Plan anual' and a sub-heading 'Seleccioná un mes y se desplegarán los cursos correspondientes'. Below this is a teal callout box with a megaphone icon and the text 'Recordá que para inscribirte debés esperar al mes de cursada'. A search bar with the placeholder text 'Ingresá el curso que buscás' and a magnifying glass icon is positioned below the callout. To the right, there is a calendar graphic with various icons and a red 'X' on a date. At the bottom, a horizontal menu lists the months from 'Enero' to 'Diciembre'.

# PORTAL DE CAPACITACIÓN

En la sección **TRÁMITES INTERNOS** se desplegará un menú desde el cual podrás seleccionar distintas opciones relacionadas con la gestión de actividades de capacitación.



The screenshot displays the header of the eduPAMI portal. On the left, the PAMI INSSJP logo is shown next to the text 'eduPAMI Portal de capacitación'. In the center, there are navigation links for 'CURSOS', 'TRÁMITES INTERNOS', and 'CARRERA ADMINISTRATIVA'. The 'TRÁMITES INTERNOS' link is highlighted with a red box, and a dropdown menu is open below it, also outlined in red. The menu contains three options: 'REGISTRÁ TU CAPACITACIÓN INTERNA', 'VALIDÁ TU AUTOFORMACIÓN EXTERNA', and 'REGISTRATE COMO INSTRUCTOR'. Below the navigation bar, a large teal banner features the text 'Introducción mediante Capacitación Virtual al Sistema SAP del Instituto' and an illustration of two people in a meeting.

# PORTAL DE CAPACITACIÓN

Para obtener más información sobre la solicitud y/o gestión de la **Registro de una Capacitación Interna**, comunicate por mail a **capacitacion@pami.org.ar**



The screenshot shows the 'eduPAMI' portal header with the PAMI logo and navigation links for 'CURSOS' and 'TRÁMITES INTERNOS'. The main content area features a dark blue background with the heading 'Registra tu capacitación interna' and a sub-heading 'El CCFC formaliza el Plan de Capacitación de PAMI a través del Registro de Actividades de Capacitación.' Below this, there is a white box containing an envelope icon and the text: 'Para obtener la información necesaria enviá un mail a capacitacion@pami.org.ar indicando en el asunto "Registro de capacitación interna".'

# PORTAL DE CAPACITACIÓN

Las actividades formativas que realices por iniciativa propia pueden ser reconocidas como horas de capacitación a los fines de la Carrera Administrativa. Completá el Formulario y seguí los pasos que se detallan en la sección **Validá tu Autoformación Externa**.



**PAMI** | eduPAMI  
INSSJP | Portal de capacitación

CURSOS TRÁMITES INTERNOS CARRERA ADMINISTRATIVA **CAMPUS** GA

## Validá tu autoformación externa

Las actividades formativas que realices por iniciativa propia pueden ser reconocidas como horas de capacitación a los fines de la Carrera Administrativa.

**Paso a paso** **Paso a paso** Imprimir

Para iniciar la solicitud de Reconocimiento de tu Autoformación Externa:

1. Accedé al módulo Expediente Electrónico (EE) del sistema GDE y **solicitá la caratulación de un expediente** a la Mesa de Entradas de tu repartición. En la referencia indicá:  
RECONOCIMIENTO DE AUTOFORMACIÓN EXTERNA- LEGAJO-NOMBRE Y APELLIDO.
2. Incorporá al expediente los siguientes documentos:
  - **Formulario para la Solicitud de Reconocimiento de Autoformación Externa**, completado, firmado y vinculado como Informe Gráfico (IFGRA).

Descargas

**Formulario**



# PORTAL DE CAPACITACIÓN

En la sección **Regístrate como Instructor** se encuentra disponible en Formulario de solicitud y se detallan los pasos para iniciar el trámite de inscripción como Instructor Interno de Capacitación de PAMI.



**eduPAMI**  
Portal de capacitación

CURSOS TRÁMITES INTERNOS CARRERA ADMINISTRATIVA **CAMPUS** GA

## Regístrate como instructor

El Registro de Instructores Internos de Capacitación de PAMI fue creado con el propósito de desarrollar actividades de capacitación a partir del conocimiento disponible en la organización. De esta forma reconoce y valora el papel de quienes producen conocimiento institucional y contribuyen a su transmisión en colaboración con el Centro de Capacitación y Formación Continua (CCFC)

**Formulario**

**Paso a paso**

Para iniciar la solicitud de inscripción como Instructor Interno de Capacitación de PAMI:

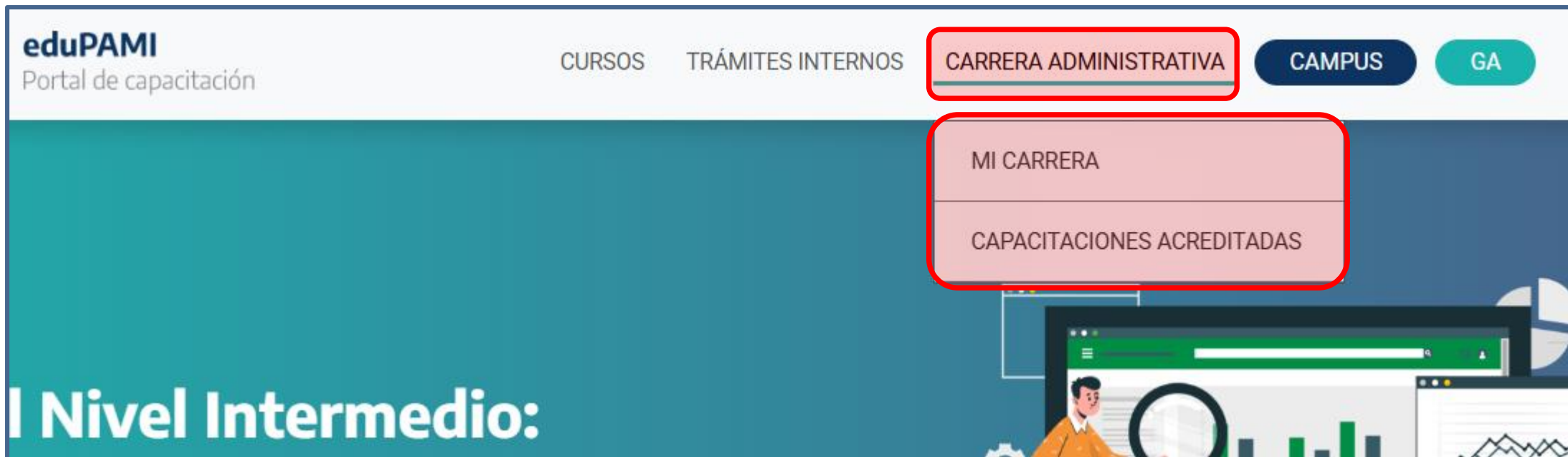
1. Accedé al módulo Expediente Electrónico (EE) del sistema GDE y **solicitá la caratulación de un expediente** a la Mesa de Entradas de tu repartición. En la referencia indicá: INSCRIPCIÓN COMO INSTRUCTOR INTERNO- LEGAJO-NOMBRE Y APELLIDO.
2. Incorporá al expediente los siguientes documentos:

cargas

**Formulario**

# PORTAL DE CAPACITACIÓN

En la sección **CARRERA ADMINISTRATIVA** se desplegará un menú desde el cual podrás seleccionar distintas opciones relacionadas con consultas sobre tu historial de formación, tu situación actual y tu progreso en relación a las capacitaciones realizadas y las horas acreditadas.



# PORTAL DE CAPACITACIÓN

Al hacer clic en **MI CARRERA** podrás ver todos los detalles relacionados con tu cambio de nivel.



The screenshot displays the user profile page for Gonzalo Arena. The header includes the PAMI INSSJP logo, the 'eduPAMI Portal de capacitación' title, and navigation tabs for 'CURSOS', 'TRÁMITES INTERNOS', 'CARRERA ADMINISTRATIVA', 'CAMPUS', and 'GA'. The user's name 'GONZALO ARENA' and legajo number '62641' are shown, along with buttons for 'Agrupamiento: PROF' and 'Tramo: C'. Key dates include 'Fecha de ingreso: 29/06/2011', 'Fecha de vigencia: 01/10/2023', and 'Fecha posible de próximo cambio: 02/10/2025'. A section titled 'Capacitación | Total: 64 horas' contains a table of training courses.

Curso	Horas	Inicio	Fin
Higiene Y Seguridad En El Trabajo: Hacia Una Cultura De La Prevencion	1hs	08/05/24	31/05/24
Introduccion A Los Sistemas Informaticos	21hs	03/04/24	30/04/24

# PORTAL DE CAPACITACIÓN

Al hacer clic en **CAPACITACIONES ACREDITADAS**, podrás consultar el historial completo de todas tus actividades de capacitación registradas.

**IMPORTANTE:** recuerda que las horas de los cursos se acreditan una vez finalizadas las ediciones.

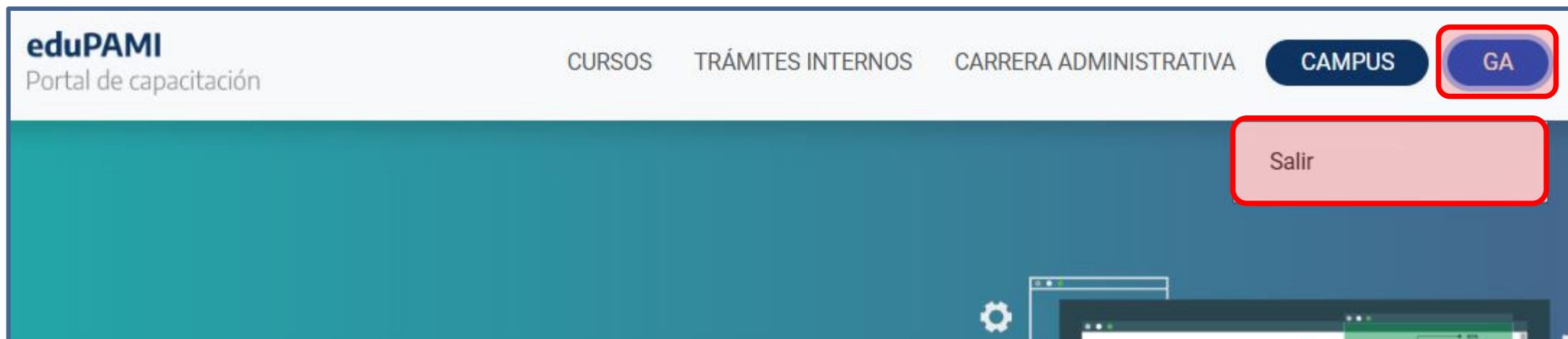


The screenshot shows the user interface of the eduPAMI portal. At the top left, there is the PAMI INSSJP logo and the text 'eduPAMI Portal de capacitación'. To the right, there are navigation links: 'CURSOS', 'TRÁMITES INTERNOS', 'CARRERA ADMINISTRATIVA', 'CAMPUS', and 'GA'. The main content area displays the user's name 'GONZALO ARENA' and their ID 'legajo 62641'. Below this, there is a list of training hours for each year from 2018 to 2024. A 'Imprimir' button is visible next to the user information.

Año	Horas Realizadas
Año 2024	Se han realizado 29 horas
Año 2023	Se han realizado 49 horas
Año 2022	Se han realizado 43 horas
Año 2020	Se han realizado 50 horas
Año 2019	Se han realizado 29 horas
Año 2018	Se han realizado 31 horas

## PORTAL DE CAPACITACIÓN

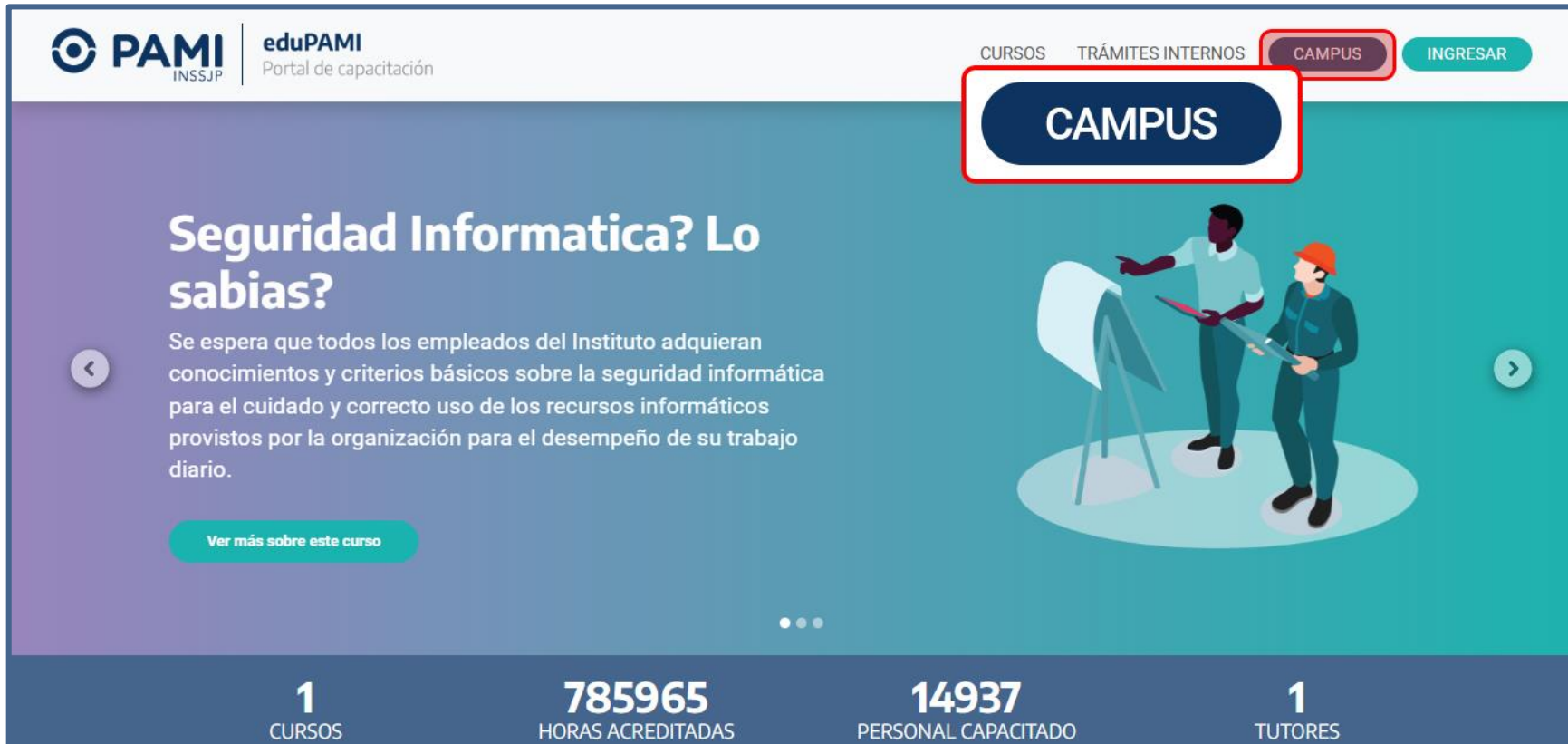
Para cerrar la sesión del Portal de Capacitación haz clic en el botón con las letras de tu nombre y apellido ubicado en la parte superior derecha de la pantalla y luego presiona el botón **SALIR**.



# 3. CAMPUS VIRTUAL

# CAMPUS VIRTUAL

Al presionar el botón **CAMPUS** accederás al aula digital donde podrás realizar los cursos en los que te has inscrito, completar la Encuesta de Calidad y descargar el Certificado Digital una vez que hayas finalizado el curso.



**PAMI** INSSJP | eduPAMI Portal de capacitación

CURSOS TRÁMITES INTERNOS **CAMPUS** INGRESAR

## CAMPUS

### Seguridad Informatica? Lo sabias?

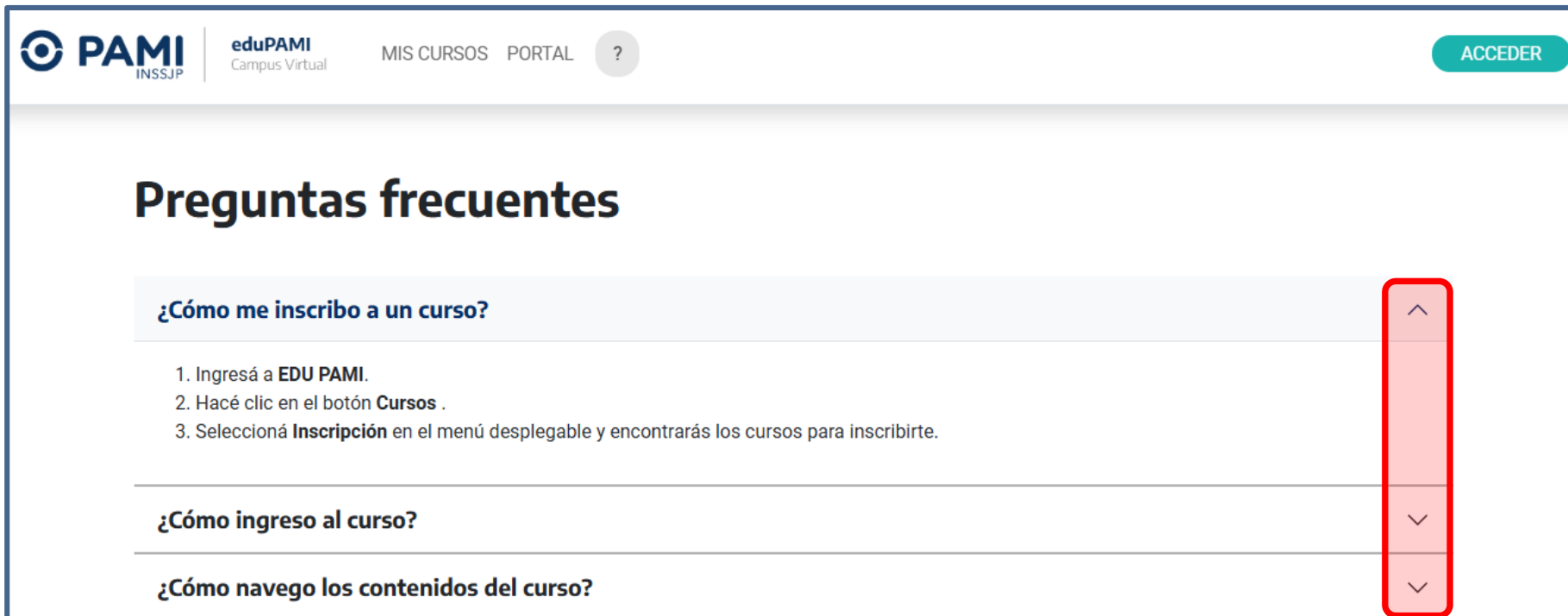
Se espera que todos los empleados del Instituto adquieran conocimientos y criterios básicos sobre la seguridad informática para el cuidado y correcto uso de los recursos informáticos provistos por la organización para el desempeño de su trabajo diario.


[Ver más sobre este curso](#)

1 CURSOS    785965 HORAS ACREDITADAS    14937 PERSONAL CAPACITADO    1 TUTORES

# CAMPUS VIRTUAL

En la sección principal del **Campus** encontrarás un video explicativo que te guiará a través de toda la Plataforma Educativa EduPAMI y una serie de **Preguntas Frecuentes** que te servirán para resolver de manera rápida y clara las dudas más comunes. Hacé clic en las flechas para desplegar y ocultar la respuesta de cada pregunta disponible.



 **PAMI**  
INSSJP

eduPAMI  
Campus Virtual

MIS CURSOS PORTAL ?

ACCEDER

## Preguntas frecuentes

**¿Cómo me inscribo a un curso?**

1. Ingresá a **EDU PAMI**.
2. Hacé clic en el botón **Cursos**.
3. Seleccioná **Inscripción** en el menú desplegable y encontrarás los cursos para inscribirte.

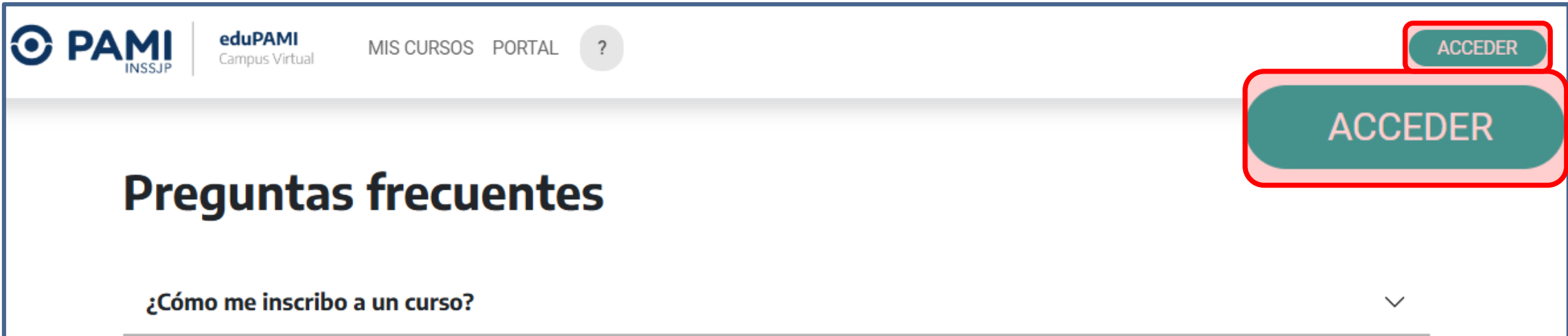
**¿Cómo ingreso al curso?**

**¿Cómo navego los contenidos del curso?**



## CAMPUS VIRTUAL

Si aún no has iniciado sesión en el **Portal de Capacitación**, también puedes hacerlo desde el **Campus Virtual** presionando el botón **ACCEDER** ubicado en la parte superior derecha de la pantalla.




The screenshot shows the top navigation bar of the PAMI Campus Virtual interface. On the left, there is the PAMI INSSJP logo and the text 'eduPAMI Campus Virtual'. In the center, there are links for 'MIS CURSOS' and 'PORTAL', followed by a question mark icon. On the right side of the navigation bar, there is a teal button labeled 'ACCEDER'. Below the navigation bar, the main content area features the heading 'Preguntas frecuentes' and a link '¿Cómo me inscribo a un curso?' with a downward arrow. A red box highlights the 'ACCEDER' button in the top right corner of the interface.

## CAMPUS VIRTUAL

A continuación se abrirá una ventana donde podrás ingresar tu **Usuario** y **Contraseña**. Luego, haz clic en **ACCEDER**.

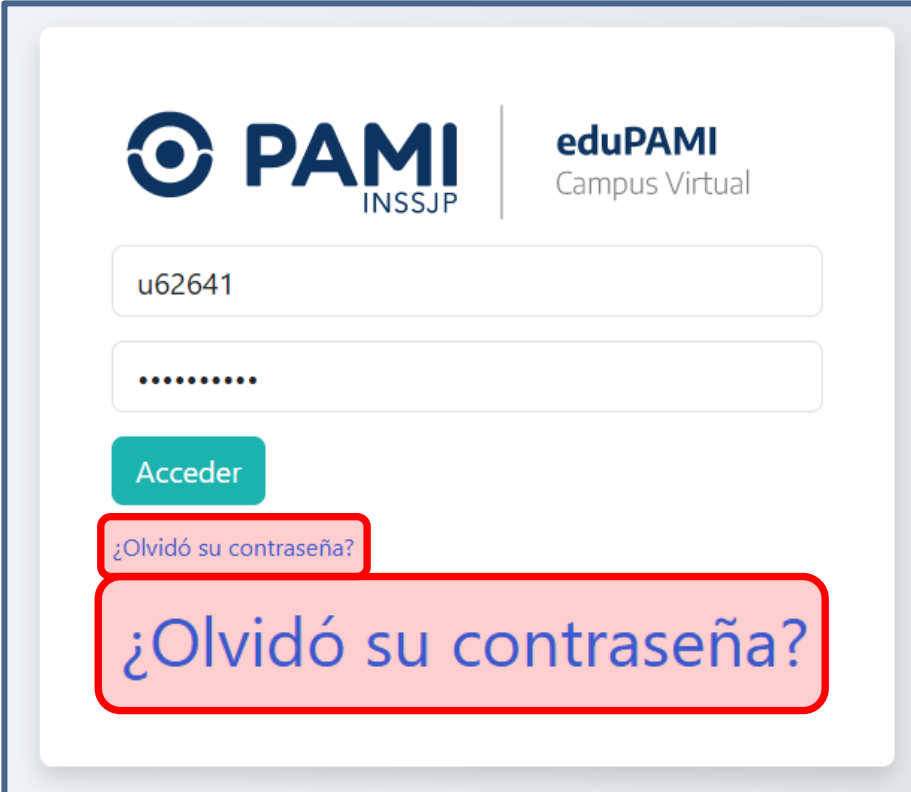
Si es la primera vez que ingresas a EduPAMI deberás enviar un correo a **capacitacion@pami.org.ar** para gestionar tu alta.



The screenshot shows the login interface for EduPAMI. At the top left is the PAMI INSSJP logo, and at the top right is the text 'eduPAMI Campus Virtual'. Below the logos are two input fields: the first contains the username 'u62641' and the second contains a masked password represented by ten dots. Below the password field is a small teal button labeled 'Acceder'. Below that is a larger teal button with the text 'Acceder' in white. At the bottom left of the form area is a small grey button labeled 'Aviso de Cookies'.

## CAMPUS VIRTUAL

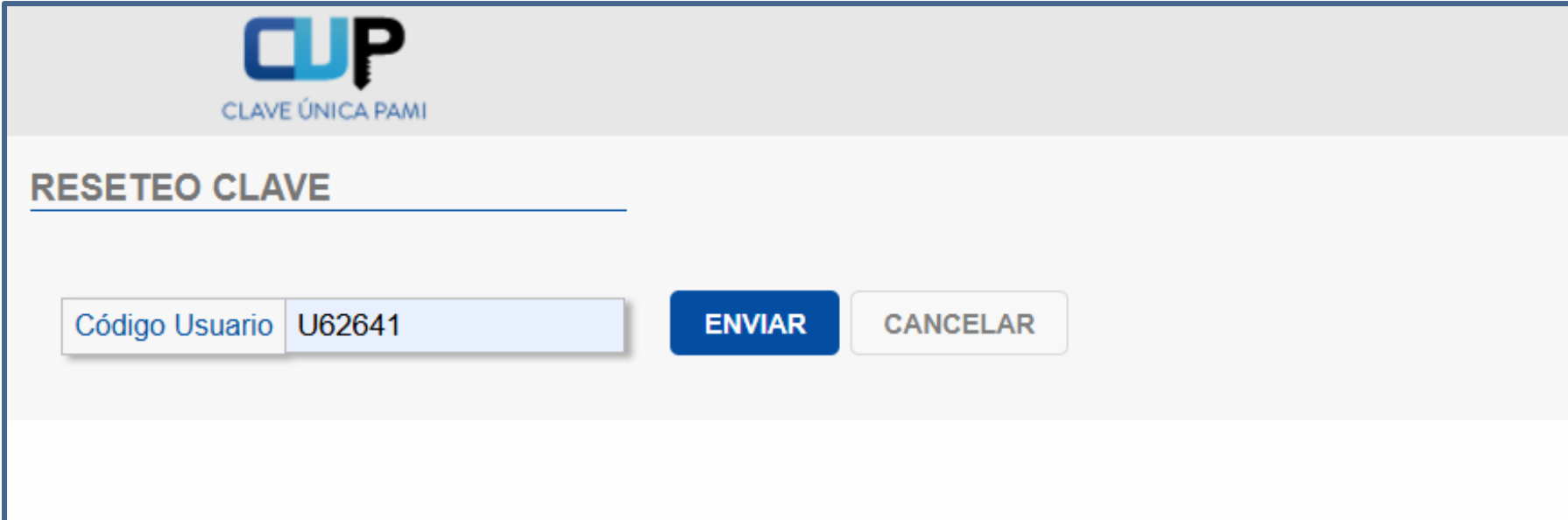
**IMPORTANTE:** si olvidaste tu contraseña, presiona el botón **¿OLVIDÓ SU CONTRASEÑA?**




The screenshot shows the login interface for eduPAMI. At the top left is the PAMI INSSJP logo, and at the top right is the text 'eduPAMI Campus Virtual'. Below the logo is a text input field containing 'u62641'. Underneath that is a password input field with masked characters '.....'. A teal button labeled 'Acceder' is positioned below the password field. A red box highlights a link labeled '¿Olvidó su contraseña?' located below the 'Acceder' button. A larger red box highlights the same text '¿Olvidó su contraseña?' in a larger font size below the link.

## CAMPUS VIRTUAL

En la siguiente pantalla podrás actualizar tu **Clave de acceso CUP** para luego iniciar sesión en EduPAMI.



  
CLAVE ÚNICA PAMI

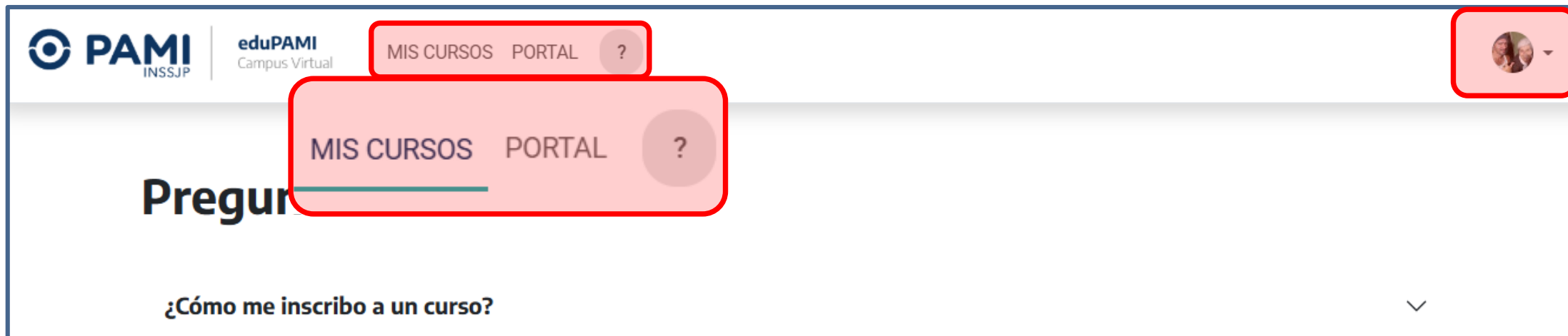
RESETEO CLAVE

Código Usuario U62641

## CAMPUS VIRTUAL

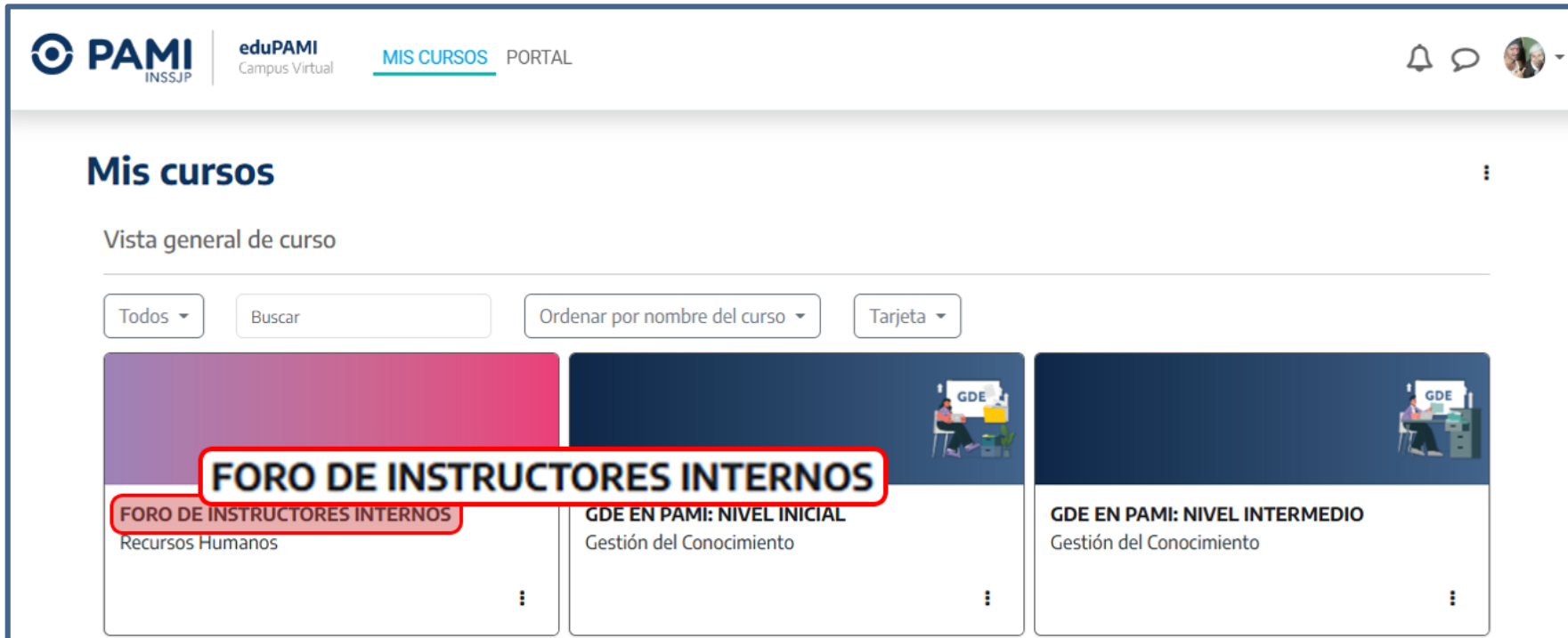
Una vez iniciado sesión verás la primera letra de tu **Nombre** y **Apellido** o tu **Foto de Perfil** en lugar del botón **Acceder**. Al presionar la sección **MIS CURSOS**, podrás acceder a las actividades en las que estás inscripto.

Al hacer clic en el botón **PORTAL**, serás redirigido a la pantalla principal del portal de capacitación.



## CAMPUS VIRTUAL

En la sección **MIS CURSOS** puede visualizar aquellos en los que está inscripto para que pueda realizarlos durante las fechas de disponibilidad correspondientes. Al hacer clic en el nombre de cada curso podrá acceder al contenido de los mismos.



**Mis cursos**

Vista general de curso

Todos  Ordenar por nombre del curso

**FORO DE INSTRUCTORES INTERNOS**  
Recursos Humanos

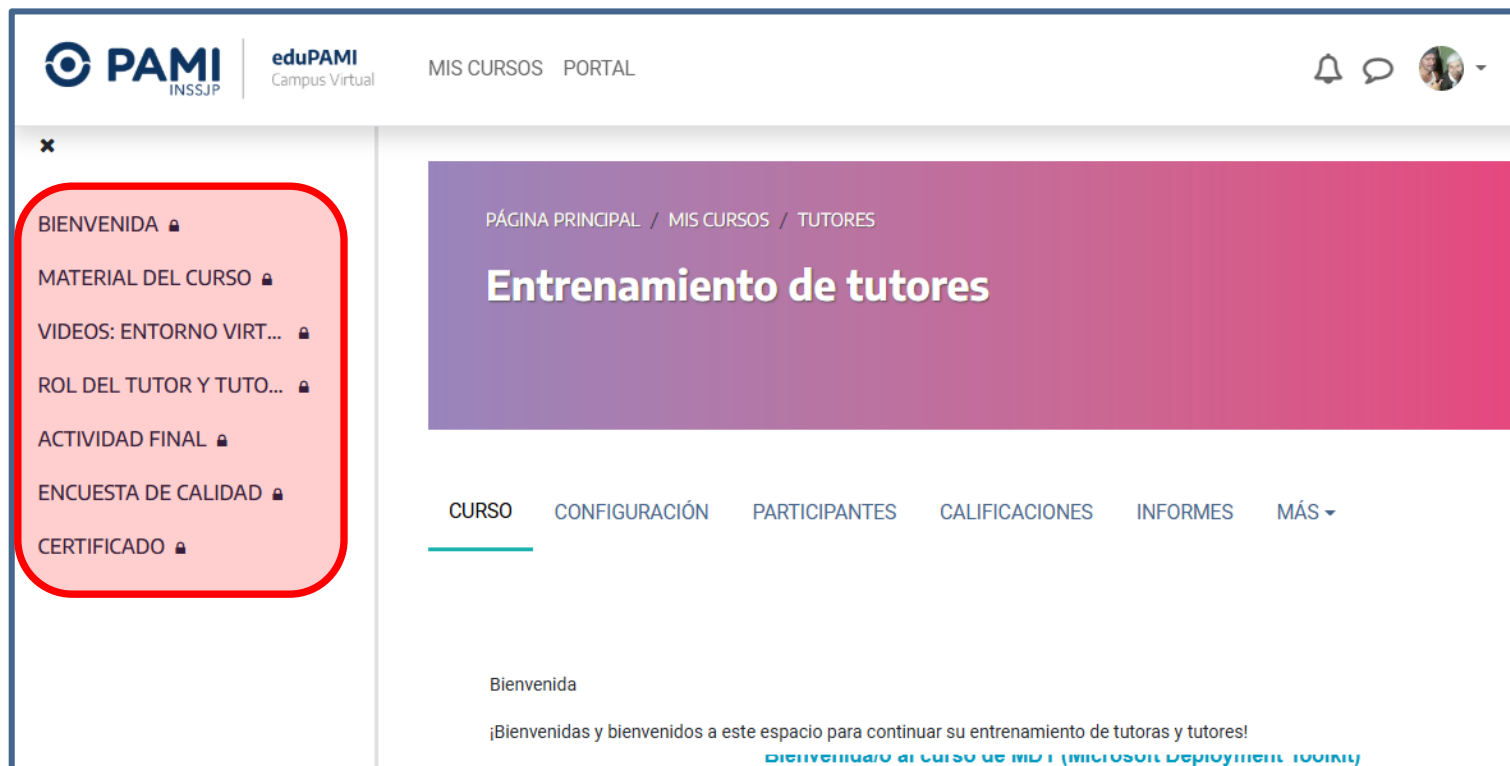
**GDE EN PAMI: NIVEL INICIAL**  
Gestión del Conocimiento

**GDE EN PAMI: NIVEL INTERMEDIO**  
Gestión del Conocimiento

## CAMPUS VIRTUAL

En el menú izquierdo encontrarás todos los módulos del curso, la **Actividad Final**, la **Encuesta de Calidad del Participante** y el **Certificado Digital**.

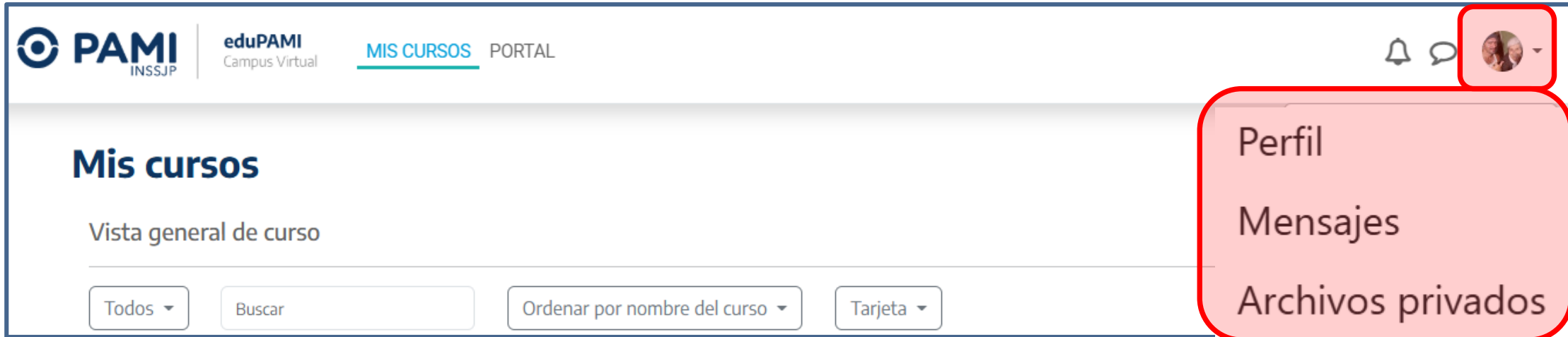
**IMPORTANTE:** el Certificado Digital solo podrá ser descargado mientras la edición esté activa.



The screenshot displays the user interface of the eduPAMI Campus Virtual. At the top, the PAMI INSSJP logo is on the left, followed by 'eduPAMI Campus Virtual', 'MIS CURSOS', and 'PORTAL'. On the right, there are icons for notifications, chat, and a user profile. A left-hand navigation menu is highlighted with a red rounded rectangle, containing the following items: BIENVENIDA, MATERIAL DEL CURSO, VIDEOS: ENTORNO VIRT..., ROL DEL TUTOR Y TUTO..., ACTIVIDAD FINAL, ENCUESTA DE CALIDAD, and CERTIFICADO. The main content area shows a breadcrumb trail 'PÁGINA PRINCIPAL / MIS CURSOS / TUTORES' and a large purple header with the title 'Entrenamiento de tutores'. Below this, a navigation bar includes 'CURSO' (underlined), 'CONFIGURACIÓN', 'PARTICIPANTES', 'CALIFICACIONES', 'INFORMES', and 'MÁS'. The main text area begins with 'Bienvenida' and a welcome message: '¡Bienvenidas y bienvenidos a este espacio para continuar su entrenamiento de tutoras y tutores!'.

## CAMPUS VIRTUAL

Al hacer clic el botón con las letras de tu **Nombre** y **Apellido** (o con tu **Foto de Perfil**) vas a desplegar un menú con distintas opciones de configuración de tu **Usuario** en el Campus.




The screenshot shows the user interface of the PAMI INSSJP virtual campus. At the top left, there is the PAMI INSSJP logo and the text 'eduPAMI Campus Virtual'. In the center, there is a navigation bar with 'MIS CURSOS' and 'PORTAL'. On the right side of the navigation bar, there are icons for notifications, messages, and a user profile picture. The user profile picture is highlighted with a red border. Below the navigation bar, the main content area is titled 'Mis cursos' and 'Vista general de curso'. There are several filters and search options: 'Todos', 'Buscar', 'Ordenar por nombre del curso', and 'Tarjeta'. A dropdown menu is open from the user profile picture, showing three options: 'Perfil', 'Mensajes', and 'Archivos privados'. The dropdown menu is highlighted with a red border.



## CAMPUS VIRTUAL

En la sección **PERFIL** puede consultar la información de su **Usuario** y editar algunos de sus datos.



**GONZALO ARENA** [Mensaje](#)

Detalles de usuario [Editar perfil](#)

**Dirección de correo**  
[garena@pami.org.ar](mailto:garena@pami.org.ar) (Visible para otros participantes del curso)

**País**  
Argentina

**Ciudad**  
CABA

**Zona horaria**  
America/Argentina/Buenos\_Aires

Miscelánea

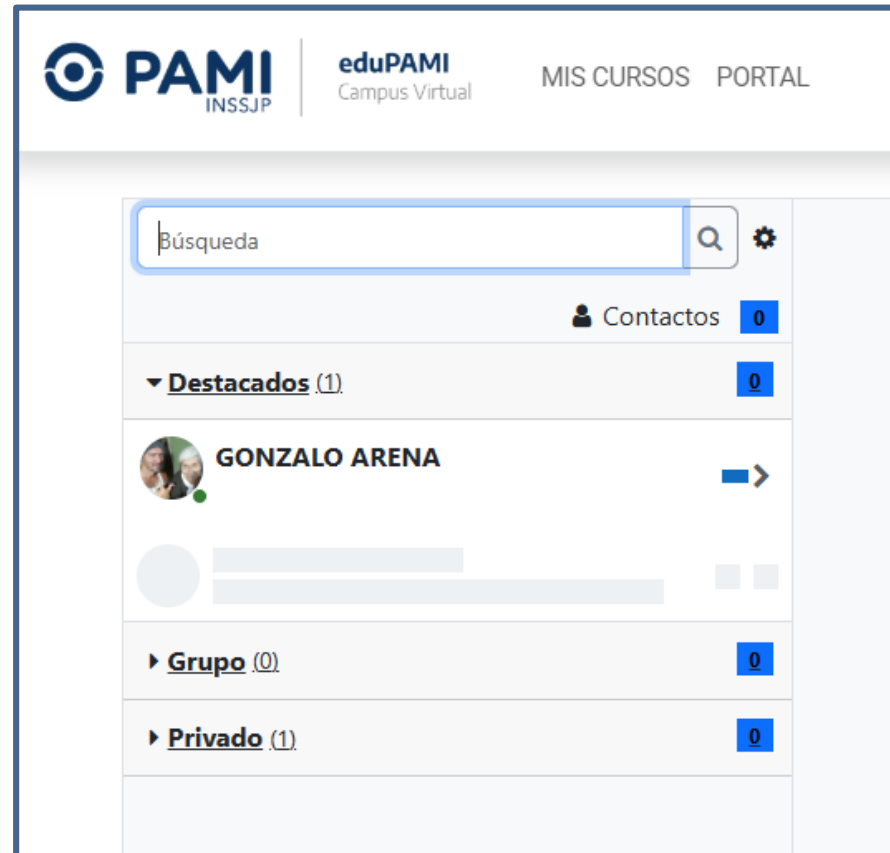
- [Entradas del blog](#)
- [Mis certificados](#)
- [Mensajes en foros](#)
- [Foros de discusión](#)

Informes

- [Sesiones del navegador](#)
- [Resumen de Calificaciones](#)

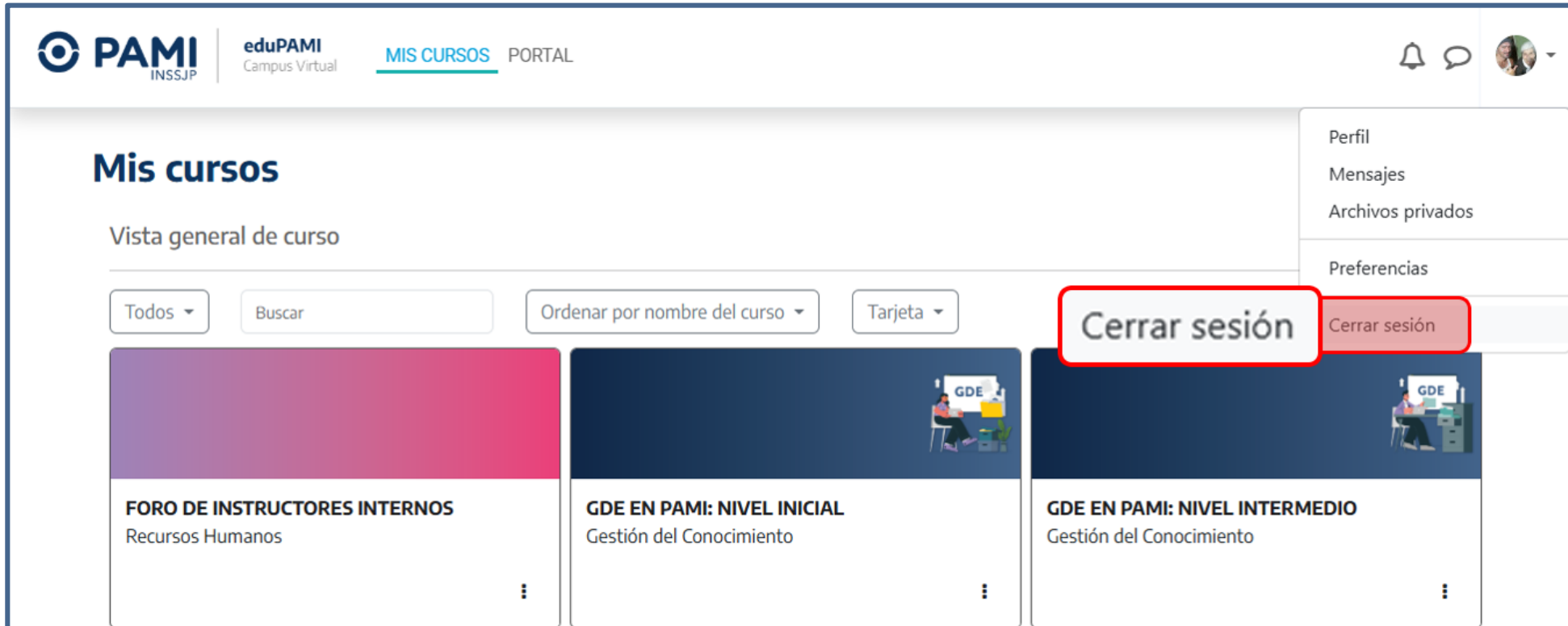
## CAMPUS VIRTUAL

En la sección **MENSAJES** puede comunicarse por privado con su Tutor del curso y/o con otros participantes. También puede consultar su historial de mensajes dentro del Campus.



# CAMPUS VIRTUAL


Para finalizar la sesión en el Campus, presione el botón con las letras de su **Nombre** y **Apellido** (o su **Foto de Perfil**) y luego haga clic en el botón **CERRAR SESIÓN**.



The screenshot shows the 'Mis cursos' (My courses) page in the eduPAMI portal. The page header includes the PAMI INSSJP logo, 'eduPAMI Campus Virtual', and navigation links for 'MIS CURSOS' and 'PORTAL'. On the right, there is a user profile menu with options: Perfil, Mensajes, Archivos privados, Preferencias, and Cerrar sesión. The main content area is titled 'Mis cursos' and 'Vista general de curso'. It features a search bar, a dropdown menu for 'Todos', and buttons for 'Ordenar por nombre del curso' and 'Tarjeta'. Below these are three course cards: 'FORO DE INSTRUCTORES INTERNOS' (Recursos Humanos), 'GDE EN PAMI: NIVEL INICIAL' (Gestión del Conocimiento), and 'GDE EN PAMI: NIVEL INTERMEDIO' (Gestión del Conocimiento). The 'Cerrar sesión' button in the user menu is highlighted with a red box.


## CAMPUS VIRTUAL


Recuerde que por cualquier consulta, duda o inconveniente con el **Campus Virtual** de EduPAMI puede enviar un e-mail a **capacitación@pami.org.ar**

¿Al finalizar el curso me entregan un certificado? 

¿Qué pasa si no finalicé el curso? 

¿Puedo realizar el curso más de una vez? 

¿Cuándo se acreditan las horas del curso? 

 Para otras consultas, enviar un correo a **capacitacion@pami.org.ar**

Para navegar la oferta de cursos ingresá al portal

Portal eduPAMI

